Entre comillas viene el material a preveer pero no indispensable.
Los brazos de las lámparas rectangulares son de 2m15 con un taladro de 8 mm a 2 cm de una de las extremidades y otros dos de 4mm a 0,5cm y 62,5 cm de la otra extremidad.

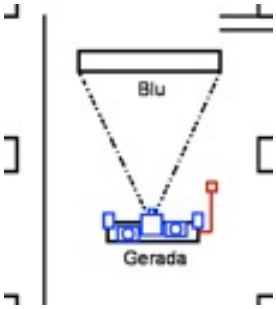

BLU: Material

- 1 video proyector
- 1 reproductor de dvd
- 1 soporte para el proyector
- 1 cable r-ca para video (1m)
- 1 par de bafles con su cable 10m cada uno min
- 4 m de caneleta blanca 32 mm
- 2,5m de pisa cable
- 8m de cable 2*1,5mm
- 1 schuko hembra de 5 tomas
- 1 schuko macho
- 2 escuardras tamaño de los bafles
- tornillos

GERDA: Material

- 1 pantalla plana 2m
- 1 reproductor de dvd
- 1 cable rca video 4m / viideo + estereo si auricular sale de la pantalla lo que no es buena idea (robo…)
- 1 auriculares 3m de cable desde la tele, 6 desde el dvd
- 3 m de caneleta blanca 32 mm
- 2,5m de pisa cable

Observaciones

- Cuidado con el peso de la pantalla plana: se puede colgar con cable desde arriba ademas de tornillo o usar esas piesas que se abren en el falso techo (10mm) -> permiso para agurrerar el muro
- Posición de los bafles -> necesidad de escuadras
- Con r = 1,44 (proyector EMP-X5), para tener una base de imagen de 5m, tenemos que posicionar el proyector a 7 metros (pared Geralda) r=distancia a la pared/base de la imagen (me imagino que tienen zoom). Molaria 2000 lumens

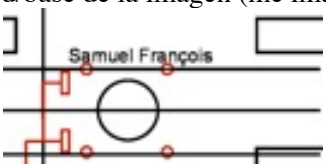

min.

Material

- 2 lámparas rectangulares con brazo 100w
- 4 focos spot grande bombillas 75w con cristal difusor
- 15m de cable 2*1,5mm según enchufe atrás
- 20m de cable negro 2*1,5mm
- 12 regletas 10mm
- 2 schuko macho
- 70m de cable de acero 2mm
- 3 tensores
- 6 bloquea cable
- 6 cinchas negras
- 6 mosquetones pequeños o anillas cerradas de acero 3cm*2cm
- “2 dimmers 400w”
- tornillos

Observaciones

- cinta de plata negra
- permiso de tocar las bigas de madera solo como punto de apoyo (rodearlas con bridas de tela)
- escalera doble permitiendo acceder a las bigas o andamio 8-10m (una mañana).

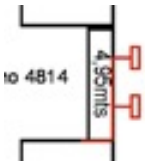

Panel

Material

- 2 lámparas rectangulares con brazo 100w
- 10m de cable 2*1,5mm
- 4 regletas 10mm
- 1 interuptor de pared estrecho
- “1 dimmers 400w”
- tornillos

Observaciones

Material

- 10m de cable 2*1,5mm
- 12 regletas 10mm según obra
- 3m pisacable

- 5m pisacable
- 5 cajas de superficie Legran 80*80
- 6m de canaleta 16mm
- tornillos

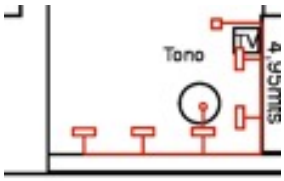

Observaciones

Material

- 1 monitor de video
- 5 lámparas rectangulares con brazo 100w
- 1 lámparas puntuales con brazo largo
- 1 bombilla 50w 10º 220V halogena
- 20m de cable 2*1,5mm
- 2 metros de pisacable
- 12 regletas 10mm
- 3 schuko macho
- 1 schuko hembra triple
- “1 dimmers 800w”
- tornillos

Observaciones

- 1 circuito para la puntual
- 1 circuito para mural
- el monitor va con sonido? Con dvd? Con auriculares o bafles?

  Preveer en ese caso 1 o 2 hembras mas en el schuko hembra (está añadido el la

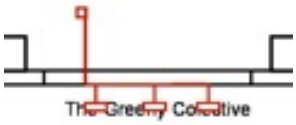

lista.

Material

- 3 lámparas rectangulares 100w con brazo
- 15m de cable 2*1,5mm
- 6 regletas 10mm
- 1 schuko macho
- “1 dimmers 400w”
- tornillos

Observaciones 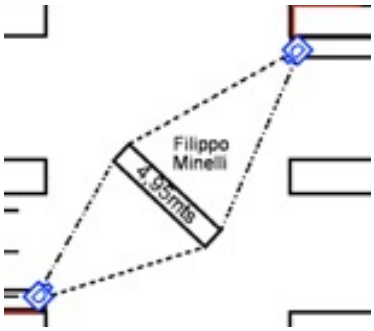

Material

- 2 proyectores de diapositiva r = 7/5
- 2 interuptor de superficie estrecho Legran
- 2 schukos hembras
- 12m de cable blanco 2*1,5mm
- tornillos

Observaciones

- si la altura de las paredes pequeñas es de 2,60 y la de las paredes grandes de 4,30m, entonces para tener una imagen perfectamente rectangular, necesitamos unas repisas (mas grande que el proyector, para poder ponerlo en diagonal) para poder situar el objetivo a 2,15m) -> tabla blanca (ancho y largo de la diagonal del proyector + 2 escuadras con transversal blancas 30 cm).
- Ver si se pueden apagar los enchufes desde el suelo 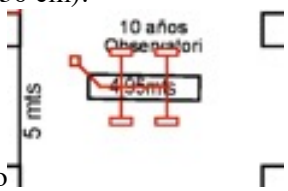

Material

- 4 lámparas rectangulares 100w con 1 brazo doble
- 9m de cable 2*1,5mm
- 4,5m de canaleta 16mm
- 4 regletas 10mm
- 1 schuko macho
- 1 interuptor Legran estrecho de pared
- 1m de pisa cable
- “1 dimmers 400w”
- tornillos

Observaciones 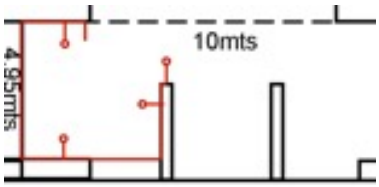

Entrada WC

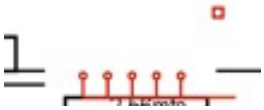

Material

LUZ seguridad:
- 4 lámparas puntuales 50w con brazo
- 20m de cable 2*1,5mm
- 8 regletas 10mm
- 1 schuko macho
- 1 interuptor Legran estrecho de pared
- 2 contrapeso de plomo u otro para fijar las dos lamparas en el hormigón.
- tornillos

LUZ wc:
- 5 lámparas puntuales 50w con brazo
- 15m de cable 2*1,5mm
- 10 regletas 10mm
- 2m de pisacable
- 1 schuko macho
- 1 interuptor Legran estrecho de pared
- tornillos

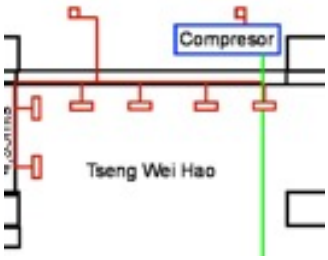

Observaciones

Material
- 6 lámparas rectangulares 100w con 1 brazo
- 25m de cable 2*1,5mm
- 12 regletas 10mm
- 1 schuko macho
- 1 dimmers 800w
- 1 amplificador + altavoces
- cable electrico: ¿que grosor?
- tornillos

Observaciones
- dice iluminación puntual: se pueden prever 4 focos spot grande + brazo



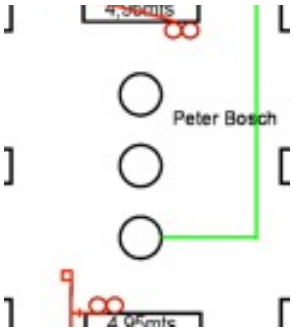

Material

- 4 focos spot grande a 1m - 1,5m del suelo según artista
- (2 bombillas 75w 220v con cristal difusor que van con los focos)
- 15m de cable 2*1,5mm
- 25 metros de pisacable para tubo del compresor
- 9 metros canaleta 16mm
- 2 interuptores Legran estrechos de pared
- 8 regletas 10mm
- 2 schuko macho
- “2 dimmers 400w”
- tornillos

Observaciones

- caja aislante para compresor (no la hago yo)

- espuma aislante (ruido)

Material

- 4 lámparas rectangulares 100w con brazo doble
- 2 lámparas rectangulares 100w con brazo
- 15m de cable 2*1,5mm
- 4,5m de canaleta 32mm
- 8 regletas 10mm
- 1 caja de conexión Legran 80*80
- 1 interuptor Legran estrecho de pared
- 1m de pisa cable
- “1 dimmers 800w”
- tornillos

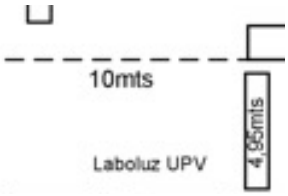

Observaciones

Material

- 3 lámparas rectangulares 100w con brazo
- 25m de cable 2*1,5mm
- 6 regletas 10mm
- 1 schuko macho
- “1 dimmers 400w”
- tornillos

Observaciones

- se apañan ellos

Material

- 3 video proyectores
- 3 pares de bafles
- 3 reproductores dvd
- 3 soporte para video proyectores
- 2 rca video/estereo 10m
- 1 rca video/estereo 20m
- 6 lámparas rectangulares 100w con brazo
- 16 regletas 10mm
- 55m cable blanco 2*1,5mm
- 10 m canaleta 16mm
- 3 schukos hembras doble
- 1 schuko hembra triple
- 1 schuko macho
- 1 dimmer 800w imprescindible
- tornillos

Observaciones

- probar antes si con esa configuracion, los video proyectores interfieren !!
- según entrada bafle (rca o mini estereo) ver que salida tiene el video proyector.
  Si los bafle la tienen mini estero, seguramente haga falta ua adopador mini jack hembra a rca hembra
- ver si con el zoom de los proyectores, la proyección puede tener el mismo tamaño?



- Dimmer imprescindible

Material

- 2m pisacable
- 4 spot grand con brazo
- 25m cable

Observaciones

- ver potencia de la maquina de kebab y potencia por lineas de enchufes
- humo maquina kebab!!!
- Dice que tiene fotos, igual prever 2 o 3 focos rectangulares de 100w con brazo

Observaciones

- ver potencia de la maquina de kebab y potencia por lineas de enchufes

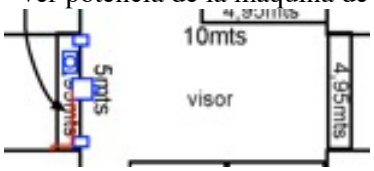

Material

- 1 video proyector
- 1 reproductor de dvd
- 1 soporte para el proyector
- 1 cable r-ca para video (1m)
- 1 par de bafles con su cable 3m cada uno min
- 4 m de caneleta blanca 16 mm
- 8m de cable 2*1,5mm
- 1 schuko hembra doble
- 1 schuko macho
- 1 schuko hembra
- tornillos

Observaciones

En la ficha tecnica, habla de 2 vdideo proyectores entonces 4 bafles,dvds.…

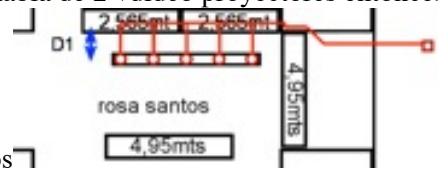

Ya la sabreis vosotros

Material

- 6 spot grandes 75w con brazo de longitude la distancia D1 + 63 cm
- 2 schucko macho
- 1schuko hembra
- 12 regletas 10mm
- 15m cable blanco 2*1,5mm
- 2m de piscable (distancia de la pared lateral a la maquina)
- 15m de cable 2*2,5mm (según potencia de la máquina)

Observaciones

- ¿potencia de la máquina? 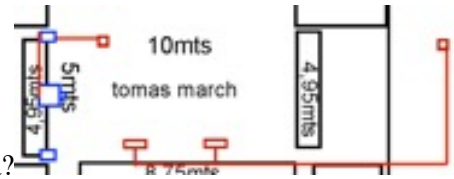

Material

- 1 video proyector
- 1 reproductor de dvd
- 1 soporte para el proyector
- 1 cable r-ca para video (1m)
- 1 par de bafles con su cable 10m cada uno min
- 4 m de caneleta blanca 16 mm
- 48m de cable 2*1,5mm
- 1 schuko hembra doble
- 2 schuko macho
- 1 schuko hembra
- 6 lámpara rectangulares 100w con brazo
- 1 dimmer 800w imprescidible
- 12 regletas
- tornillos

Observaciones

No me da tiempo hacer el cambio de esquema pero preveo el material: 2 lamparas por cuadro de 4m 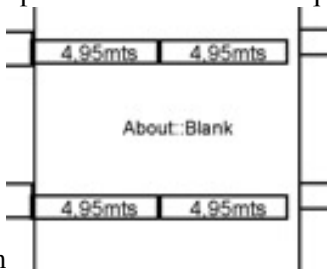

Material

- 4 lámparas puntuales museo
- 1 dimmer 400w
- 40m cable 2*1,5mm
- 8 regletas de conexión 10mm
- 1 interuptor estrecho de superficie Legran

Observaciones

Material

- 10 hojas de filto/gelatina de Lee nº026 Bright Red 120cm*60cm
- 1 circulo de chapa de 52 cm de diametro

Observaciones

- Cambiar todos los focos a bombillas de temperatura de color iguales de 4000 K. (Bombillas las mas blancas de la sala, no las verdosas)
- prever iluminacion barra
- video proyector si hay, bafles….